



PEMERINTAH KABUPATEN BATANG

**LAPORAN KINERJA INSTANSI
PEMERINTAH (LKj IP) PERANGKAT
DAERAH TAHUN 2017**



**DINAS PEKERJAAN UMUM DAN PENATAAN RUANG
KABUPATEN BATANG
TAHUN 2018**



PEMERINTAH KABUPATEN BATANG
DINAS PEKERJAAN UMUM DAN PENATAAN RUANG

Alamat : Jl. Jend. Sudirman Nomor 272 Telepon (0285) 391014 Batang

Batang, 26 Januari 2018

Kepada Yth.

Kepala Organisasi Setda Kabupaten
Batang

di -

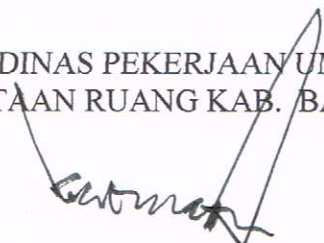
BATANG

SURAT PENGANTAR

No. 050 / 146 / 2018

No.	Jenis Yang Dikirim	Banyaknya	Keterangan
1.	LKj IP Perangkat Daerah Tahun 2017 dan Capaian Indikator Kinerja Utama Kabupaten Batang Tahun 2017	1 (satu) Bendel+Softcopy	Dikirim dengan hormat guna bahan seperlunya.-

KEPALA DINAS PEKERJAAN UMUM DAN
PENATAAN RUANG KAB. BATANG


Ir. KETUT MARIADJI
Pembina Utama Muda
NIP. 19600623 198803 1 006

Tembusan : disampaikan *Kepada Yth.*

1. Arsip.-

Kata Pengantar

Dengan mengucapkan puji syukur ke hadirat Tuhan Yang Maha Kuasa atas rahmat dan Karunianya, kami telah dapat menyelesaikan penyusunan Laporan Kinerja Instansi pemerintah (LKj IP) Dinas Pekerjaan Umum dan Penataan Ruang Kabupaten Batang Tahun 2017 LAKIP PD Tahun 2017 merupakan bentuk komitmen nyata Dinas Pekerjaan Umum dan Penataan Ruang Kabupaten Batang dalam mengimplementasikan Sistem Akuntabilitas Kinerja Instansi pemerintah (SAKIP) yang baik sebagai mana diamankan dalam Peraturan Presiden Nomor 29 Tahun 2014 Tentang Sistem Akuntabilitas Kinerja Instansi Pemerintah dan Peraturan Menteri Negara Pendayagunaan Aparatur negara dan Reformasi Birokrasi Nomor 53 Tahun 2014 tentang Petunjuk Teknis Perjanjian Kinerja, Pelaporan Kinerja dan Tata Cara Reviu atas Laporan Kinerja Instansi Pemerintah

LKj IP adalah wujud pertanggungjawabn pejabat publik kepada masyarakat tentang kinerja lembaga pemerintah selama satu tahun anggaran. Proses kinerja Dinas Pekerjaan Umum dan Penataan Ruang Kabupaten Batang telah diukur, dievaluasi, dianalisis dan dijabarkan dalam bentuk LKj IP.

Adapun tujuan penyusunan LKj IP adalah untuk menggambarkan penerapan Rencana Strategis (Renstra) dalam pelaksanaan tugas pokok dan fungsi organisasi di masing-masing perangkat daerah, serta keberhasilan capaian sasaran saat ini untuk percepatan dalam meningkatkan kualitas capaian kinerja yang diharapkan pada tahun yang akan datang. Melalui penyusunan LKj IP juga dapat memberikan gambaran penerapan prinsip-prinsi *good governance*, yaitu dalam rangka terwujudnya transparansi dan akuntabilitas di lingkungan pemerintah

Demikian LKj IP ini kami susun semoga dapat digunakan sebagai bahan bagi pihak-pihak yang berkepentingan khususnya untuk peningkatan kinerja di masa mendatang

Batang, Januari 2018
Kepala Dinas Pekerjaan Umum dan
Penataan Ruang Kab. Batang,


Ir. KETUT MARIADJI
Pembina Utama Muda
NIP. 19600623 198803 1/006

DAFTAR ISI

Halaman Sampul.....	i
Kata Pengantar	ii
Daftar Isi.....	iii
Daftar Tabel.....	iv
Ikhtisar Eksekutif	v
BAB I PENDAHULUAN	1
A. Gambaran Umum PD	1
B. permasalahan utama yang dihadapi	4
C. Maksud dan tujuan LKj IP	5
D. Dasar Hukum Penyusunan LKj IP.....	6
E. Sistematika Penyusunan LKj IP.....	6
BAB II PERENCANAAN DAN PENETAPAN KINERJA.....	7
A. Perencanaan Kinerja	7
B. Perjanjian Kinerja.....	8
BAB III AKUNTABILITAS KINERJA	9
A. Capaian Kinerja Organisasi	9
B. Realisasi Anggaran.....	13
BAB IV PENUTUP.....	15

DAFTAR TABEL

Tabel 1.0	Capaian Indikator Kinerja Utama Dinas.....	v
Tabel 1.1	Jumlah pegawai berdasarkan pendidikan dan golongan PD.....	2
Tabel 1.2	Sarana dan Prasarana PD.....	3
Tabel 1.3	Anggaran Belanja 2017.....	4
Tabel 2.1	Tujuan sasaran strategis dan indikator kinerja	7
Tabel 2.2	Penetapan kinerja	8
Tabel 3.1	Skala pengukuran	9
Tabel 3.2	Capaian Indikator Kinerja Utama	10
Tabel 3.3	Capaian Kinerja Sasaran dengan Tahun Sebelumnya	12
Tabel 3.4	Realisasi Anggaran	14

IKHTISAR EKSEKUTIF

Laporan Akuntabilitas Kinerja Instansi Daerah Dinas Pekerjaan Umum dan Penataan Ruang Kabupaten Batang disusun sesuai tugas pokok yaitu bergerak dibidang infrastruktur untuk menangani pekerjaan umum diantaranya pemeliharaan dan pembangunan jalan dan jembatan kabupaten, pemeliharaan dan pembangunan jalan dan jembatan perdesaan dan pemeliharaan jaringan irigasi dan pintu air. Adapun keberhasilan Dinas Pekerjaan Umum dan Penataan Ruang Kabupaten Batang Tahun 2012-2017 dapat dilihat dengan capaian indikator kinerja target pada RPJMD dan Realisasi indikatornya adalah sebagai berikut :

Tabel 1.0
Capaian indikator kinerja Utama Dinas

No	Uraian Sasaran dan Indikator	Target	Realisasi	% Capaian
(1)	(2)	(3)	(4)	(5)
1.	Terlaksananya pengembangan, peningkatan dan perbaikan jalan/jembatan			
	Proporsi panjang jaringan jalan dalam kondisi baik	95,00	60,98	64,19
	Panjang jalan kabupaten dalam kondisi baik	80,00	51,16	63,95
2	Terlaksananya pembangunan, operasi dan pemeliharaan serta rehabilitasi jaringan irigasi			
	Luas irigasi kabupaten dalam kondisi baik	83,16	46,00	55,31
	Tersedianya air irigasi untuk pertanian rakyat pada sistem irigasi yang sudah ada	96,40	100,00	103,73
3	Meningkatnya pengelolaan ruang terbuka hijau di Kab. Batang, penataan lingkungan pemukiman penduduk perdesaan			
	Rasio Ruang Terbuka Hijau per satuan luas wilayah ber HPL/HGB	5,73	15,35	267,88
	Ketaatan terhadap RTRW	100,00	72,73	72,73
	Luas wilayah produktif	89,92	75,94	84,45
	Luas wilayah industri	1,67	1,69	101,19
	Luas wilayah banjir	0,70	0,18	25,71
	Luas wilayah perkotaan	16,19	14,93	92,22
	Rata-rata capaian IKU			93,13

Secara kumulatif rata-rata capaian IKU yang merepresentasikan tercapainya sasaran strategis pada tahun 2017 adalah sebesar 93,13% atau kinerja Dinas Pekerjaan Umum dan Penataan Ruang Kabupaten Batang pada tahun 2017 adalah cukup berhasil/cukup baik. Adapun keberhasilan atau hambatan yang terjadi diuraikan dalam analisis hasil pengukuran kinerja.

BAB I PENDAHULUAN

A. GAMBARAN UMUM DINAS PEKERJAAN UMUM DAN PENATAAN RUANG KAB BATANG

Berdasarkan Peraturan Bupati Batang Nomor 59 Tahun 2016 tentang Kedudukan, Susunan Organisasi, Tugas dan Fungsi serta Tata Kerja Dinas pekerjaan Umum dan Penataan Ruang sebagai berikut :

a. Tugas :

DPU dan PR mempunyai tugas membantu Bupati melaksanakan urusan pemerintahan di bidang pekerjaan umum dan penataan ruang dan tugas pembantuan yang diberikan

b. Untuk melaksanakan tugas pokok sebagai mana diantast Kepala Dinas melaksanakan fungsi dinas sebagai berikut :

- 1) Perumusan kebijakan daerah di bidang pekerjaan umum dan penataan ruang;
- 2) Pelaksanaan kebijakan daerah di bidang pekerjaan umum dan penataan ruang;
- 3) Pengelolaan teknis perizinan di bidang Pekerjaan Umum dan penataan Ruang;
- 4) Penyelenggaraan upaya peningkatan pelayanan public di bidang Pekerjaan Umum dan Penataan Ruang;
- 5) Pelaksanaan evaluasi dan pelaporan dibidang pekerjaan umum dan penataan ruang;
- 6) Pelaksanaan administrasi DPU dan PR; dan
- 7) Pelaksanaan tugas lain yang diberikan oleh Bupati sesuai dengan tugas dan fungsinya.

c. Susunan Organisasi

Susunan Organisasi Bina Marga dan Sumber Daya Air kabupaten Batang sebagai berikut:

a. Kepala Dinas;

b. Sekretariat, terdiri dari:

- 1) Subbagian Program dan Keuangan; dan
- 2) Subbagian Umum dan Kepegawaian;

c. Bidang Tata Bangunan dan Lingkungan, terdiri dari:

- 1) Seksi Pembinaan dan Penyelenggaraan Bangunan Gedung;
- 2) Seksi Pengawasan, Pengendalian Bangunan Gedung dan Lingkungan; dan
- 3) Seksi Bina Jasa Konstruksi.

d. Bidang Penataan Ruang, terdiri dari:

- 1) Seksi Pengendalian Pemanfaatan Ruang; dan
- 2) Seksi Pengawasan, monitoring dan Evaluasi Penataan Ruang.

e. Bidang Prasarana Jalan dan Jembatan, terdiri dari :

- 1) Seksi Pembangunan dan Peningkatan; dan
- 2) Seksi Pemeliharaan dan Pengawasan.

- f. Bidang Pengairan, terdiri dari :
- 1) Seksi Sumber Daya Air dan Irigasi;
 - 2) Seksi Operasi dan Pemeliharaan; dan
 - 3) Seksi Jaringan Irigasi dan Drainase.
- g. Unit Pelaksana Teknis Dinas.
- h. Kelompok Jabatan Fungsional.
- Dalam pelaksanaan tugas pokok dan fungsi tersebut, Dinas Pekerjaan Umum dan Penataan Ruang Kabupaten Batang didukung oleh sumber daya sebagai berikut :

1. Sumber Daya Manusia

Dinas Pekerjaan Umum dan Penataan Ruang Kabupaten Batang mempunyai sumber daya manusia sebanyak 148 pegawai, Gambaran tentang potensi kepegawaian adalah sebagai berikut :

Tabel 1.1
 Jumlah Pegawai Berdasarkan Pendidikan dan Golongan
 Dinas Pekerjaan Umum dan Penataan Ruang Kabupaten Batang Tahun 2017

No	Klasifikasi	Jumlah
1	Komposisi menurut golongan <ul style="list-style-type: none"> • Golongan IV • Golongan III • Golongan II • Golongan I 	4 Orang 44 Orang 70 Orang 30 Orang
2	Komposisi Menurut Tingkat Pendidikan (PNS) <ul style="list-style-type: none"> • Sarjana S2 • Sarjana S1 • Sarjana Muda/D3 • SLTA • SMP • SD 	4 Orang 37 Orang 2 Orang 63 Orang 24 Orang 18 Orang
JUMLAH TOTAL		148 Orang

2. Sarana Prasarana

Gambaran sarana dan prasarana pendukung pelaksanaan tugas pokok dan fungsi Dinas Pekerjaan Umum dan Penataan Ruang Kabupaten Batang adalah sebagai berikut :

Tabel 1.2
Sarana Prasarana
Dinas Pekerjaan Umum dan Penataan Ruang Kabupaten Batang Tahun 2017

No	Uraian	Jumlah Barang	Nilai (Rp.)
a.	Tanah		
	Tanah (per-bidang)	979	Rp. 359.618.951.543
b.	Bangunan		
	Bangunan Gedung	44	Rp. 19.197.120.110
	Jalan dan Jembatan	617	Rp. 763.016.553.227
	Bangunan air / Irigasi	1.691	Rp. 179.828.652.510
	Konstruksi dalam pengerjaan	6	Rp. 1.847.559.904
c.	Kendaraan		
	Alat-alat angkut	131	Rp. 4.937.216.783
d.	Mesin		
	Alat-alat besar	53	Rp. 15.505.031.580
	Alat Bengkel dan alat ukur	111	Rp. 967.909.200
	Alat laboratorium	14	Rp. 224.745.000
e.	Komputer/LCD/TV/DVD/VCD/WIRE LES/Radio		
	Alat Kantor dan Rubah Tangga		Rp. 4.459.991.846
f.	Air Conditoner		
g.	Pesawat Telepon / Faximili		
	Alat studio	59	Rp. 173.598.804
	Instalasi		
h.	Mebelair		
i.	Lain-lain		
	Buku dan perpustakaan	13.947	Rp. 3.330.498.675
	Barang bercorak kebudayaan	3	Rp. 69.425.000
	Jumlah	19.604	Rp. 1.353.177.254.282

Dari sarana dan prasarana tersebut jumlah barang sebanyak 17.975 buah dengan jumlah harga sebesar Rp. 1.353.177.254.282

3. Sumber Daya Keuangan

Pada tahun 2017 Dinas Pekerjaan Umum dan Penataan Ruang kabupaten Batang dalam pelaksanaan tugas dan fungsinya didukung anggaran sebesar Rp 96.531.539.673,- dengan rincian sebagai berikut:

Tabel 1.3
 Anggaran Belanja 2017
 Dinas Pekerjaan Umum dan Penataan Ruang Kabupaten Batang

No.	Jenis Pembiayaan	Rencana (Rp.)	Realisasi (Rp.)
1	Belanja Tidak Langsung	Rp. 10.115.415.539	Rp. 10.030.092.569
2	Belanja Langsung :	Rp. 86.416.124.134	Rp. 76.510.249.573
	- Belanja Pegawai	Rp. 5.364.259.400	Rp. 5.256.198.500
	- Belanja Barang dan Jasa	Rp. 13.015.233.700	Rp. 12.208.233.520
	- Belanja Modal	Rp. 68.036.631.034	Rp. 59.045.817.553
	Jumlah	Rp. 96.531.539.673	Rp. 86.540.342.142

B. PERMASALAHAN UTAMA YANG DIHADAPI

Meskipun sudah banyak hal yang dicapai, namun demikian masih banyak hal yang masih menjadi permasalahan. Dalam kaitan dengan upaya mewujudkan pemerintahan yang bersih dan bebas KKN, berbagai permasalahan yang masih dihadapi antara lain:

1. Minimnya pengetahuan pegawai tentang aturan perundang-undangan KKN;
2. Rendahnya disiplin dan kinerja pegawai;
3. Rendahnya kinerja pelayanan publik;
4. Belum tertatanya kelembagaan dan ketalaksanaan pemerintahan dengan baik.

Dalam kaitan dengan peningkatan kualitas pelayanan Dinas Pekerjaan Umum dan Penataan Ruang Kabupaten Batang, berbagai masalah yang masih dihadapi antara lain:

1. Bidang Tata Bangunan dan Lingkungan, masalah yang dihadapi antara lain :
 - Kurangnya data penataan bangunan gedung dan lingkungan
 - Belum adanya implementasi dan regulasi tentang penataan bangunan dan lingkungan
 - Belum terencananya perencanaan pengembangan dan penataan kota yang terintegrasi di wilayah kota batang dan sekitarnya
 - Kurangnya komitmen untuk merealisasi perencanaan yang telah disepakati
2. Bidang Penataan Ruang, masalah yang dihadapi antara lain :
 - Peta ruang yang tidak sesuai fakta dilapangan dengan peta existing RTRW sehingga menimbulkan ketidak pastian investasi yang ingin masuk ke Batang.
 - Rawan terjadi pelanggaran dalam pemanfaatan ruang yang berdasarkan RTRW.
3. Bidang Prasarana Jalan dan Jembatan, masalah yang dihadapi antara lain :
 - Belum seluruh ruas Jalan Kabupaten tersedia Draenase.
 - Kondisi geometri Jalan Kabupaten terutama yang berada didaerah selatan banyak yang ekstrim (belokan tajam, tikungan naik turun)

- Minimnya tenaga teknis dan tenaga perawatan Jalan yang berada di UPTD DPU-PR Kabupaten Batang.
 - Kurangnya kesadaran masyarakat pengguna Jalan terhadap kemampuan Jalan dalam menerima beban muatan.
 - Kurang seimbang nya perbandingan antara dana pemeliharaan dengan panjang jalan yang rusak / terbatasnya dana pemeliharaan Jalan.
4. Bidang Pengairan, masalah yang dihadapi antara lain :
- Kondisi Jaringan Irigasi Kabupaten rata – rata dalam keadaan rusak berat sehingga berdampak tidak optimalnya dalam mengairi luas persawahan yang ada.
 - Terbatasnya dana pemeliharaan Jaringan Irigasi.
 - Minimnya Tenaga Oprasional dan Pemeliharaan Lapoangan yang ada di UPTD DPU-PR Kabupaten Batang.
 - Banyaknya aset tanah pengairan yang dipergunakan oleh masyarakat secara ilegal.

Sementara dalam kaitan dengan peningkatan kapasitas dan akuntabilitas kinerja, permasalahan yang masih dihadapi antara lain:

1. Sulitnya mendapatkan sumber data dukung kegiatan yang mengakibatkan pekerjaan menjadi terlambat;
2. Kurang optimalnya sumber daya manusia yang memadahi;
3. Lebih meningkatkan sosialisasi penyusunan laporan kinerja di OPD.

C. MAKSUD DAN TUJUAN LKJ IP

Dengan diterbitkan Peraturan Menteri Pendayagunaan Aparatur Negara dan Reformasi Birokrasi Nomor 53 Tahun 2014 tentang Petunjuk Teknis Perjanjian Kinerja, Pelaporan Kinerja dan Tata Cara Reviu atas Laporan Kinerja Instansi Pemerintah sebagai tindak lanjut dari Peraturan Presiden Nomor 29 Tahun 2014 tentang Sistem Akuntabilitas Kinerja Instansi Pemerintah, setiap instansi pemerintah sebagai unsur penyelenggara negara memiliki kewajiban untuk mempertanggungjawabkan pelaksanaan tugas, fungsi dan peranannya dalam pengelolaan sumber daya dan kebijakan yang dipercayakan dalam Laporan Kinerja Instansi Pemerintah (LKj IP). Laporan Kinerja tersebut disusun berdasarkan dokumen perencanaan dalam kerangka Sistem Akuntabilitas Kinerja Instansi Pemerintah (SAKIP).

Penyusunan LKj IP Dinas Pekerjaan Umum dan Penataan Ruang Kabupaten Batang tahun 2017 dimaksudkan sebagai bentuk pertanggungjawaban atas pelaksanaan visi, misi dan rencana kinerja tahun 2017 dan umpan balik dalam perbaikan perencanaan dan peningkatan kinerja serta mendorong penyelenggaraan tugas pemerintah dan pembangunan secara baik dan benar (good governance).

D. DASAR HUKUM PENYUSUNAN LKJ IP

1. TAP MPR RI Nomor XI/MPR/1998, tentang Penyelenggaraan Negara yang bersih, dan bebas korupsi, kolusi dan nepotisme.
2. Undang-Undang No. 28 Tahun 1999 tentang Penyelenggaraan Negara yang bersih, dan bebas korupsi, kolusi dan nepotisme , sebagai tindak lanjut dari Tap MPR.
3. Instruksi Presiden Nomor 5 Tahun 2004 tentang Percepatan Pemberantasan Korupsi.
4. Peraturan Presiden Nomor 29 Tahun 2014 tentang Sistem Akuntabilitas Kinerja Instansi Pemerintah.
5. Keputusan Kepala LAN Nomor 239/IX/6/8/2003 tentang Pedoman Penyusunan Pelaporan Akuntabilitas Kinerja Instansi Pemerintah (AKIP);
6. Peraturan Menteri Pendayagunaan Aparatur Negara dan Reformasi Birokrasi Nomor 53 Tahun 2014 tentang Petunjuk Teknis Perjanjian Kinerja, Pelaporan Kinerja dan Tata Cara Reviu atas Laporan Kinerja Instansi Pemerintah.

E. SISTEMATIKA PENYUSUNAN LKj IP DINAS PEKERJAAN UMUM DAN PENATAAN RUANG

Sistematika Penyusunan Laporan Akuntabilitas Kinerja Pemerintah Dinas Pekerjaan Umum dan Penataan Ruang Kabupaten Batang Tahun 2017, adalah sebagai berikut :
Ringkasan Eksekutif

Bab I : Pendahuluan

Menyajikan penjelasan umum organisasi, dengan penekanan kepada aspek strategis organisasi serta permasalahan utama (strategic issued) yang sedang dihadapi organisasi.

Bab II : Perencanaan Kinerja

Menyajikan ikhtisar sasaran utama yang ingin diraih pada tahun 2017, kaitan sasaran tersebut dengan visi – misi dalam Rencana Pembangunan Jangka Menengah Daerah dan Perjanjian Kinerja tahun 2017.

Bab III : Akuntabilitas Kinerja

A. Capaian Kinerja Organisasi

Menyajikan capaian kinerja organisasi untuk setiap pernyataan kinerja sasaran strategis Organisasi sesuai dengan hasil pengukuran kinerja organisasi

B. Realisasi Anggaran

Menyajikan uraian realisasi anggaran yang digunakan dan yang telah digunakan untuk mewujudkan kinerja organisasi sesuai dengan dokumen Perjanjian Kinerja.

Bab IV : Penutup

Lampiran – lampiran

BAB II
PERENCANAAN KINERJA

A. Perencanaan Kinerja

Perencanaan kinerja tahun 2017 disusun berdasarkan dokumen Rencana Strategis (Renstra) periode tahun 2012 - 2017 yang mengacu pada Rencana Jangka Menengah Daerah (RPJMD) Kabupaten Batang periode tahun 2012 – 2017 dan memperhatikan Rencana Pembangunan Jangka Panjang Daerah (RPJPD).

Visi penyelenggaraan pemerintahan dan pembangunan Dinas Pekerjaan Umum dan Penataan Ruang Kabupaten Batang sesuai dengan Renstra PD periode tahun 2012 - 2017 adalah **"Terwujudnya sarana dan prasarana bidang bina marga dan sumber daya air yang handal dalam menunjang pembangunan"**

Untuk mewujudkan visi tersebut maka misi yang dilaksanakan adalah sebagai berikut:

1. Mewujudkan sarana dan prasarana bidang bina marga dan sumber daya air berikut pemeliharanya secara optimal
2. Meningkatkan pelayanan terhadap masyarakat di bidang kebinamargaan dan sumber daya air

Sesuai dengan Peraturan Bupati Batang 39 Tahun 2017 Tentang Perubahan Kedua atas Peraturan Bupati Batang Nomor 64 Tahun 2013 Tentang Penetapan Indikator Kinerja Utama Pemerintah Kabupaten Batang PD Dinas Pekerjaan Umum dan Penataan Ruang Kabupaten Batang, tersebut dijabarkan lebih operasional ke dalam 3 (tiga) Sasaran dan 5 (tiga) Indikator. Rincian tujuan dan sasaran beserta indikator kinerjanya adalah sebagai berikut:

Tabel 2.1
Tujuan, Sasaran Strategis dan Indikator Kinerja Sasara

No.	Sasaran Strategis	Indikator Kinerja
1)	Terlaksananya pengembangan, peningkatan dan perbaikan jalan/jembatan	1. Proporsi panjang jaringan jalan dalam kondisi baik
		2. Panjang jalan kabupaten dalam kondisi baik
2)	Terlaksananya pembangunan, operasi dan pemeliharaan serta rehabilitas jaringan irigasi	3. Luas irigasi Kabupaten dalam kondisi baik
		4. Tersedianya air irigasi untuk pertanian rakyat pada sistem irigasi yang sudah ada
3)	Meningkatnya pengelolaan ruang terbuka hijau di Kab. Batang, penataan lingkungan pemukiman penduduk perdesaan	5. Rasio Ruang Terbuka Hijau per satuan luas wilayah ber HPL/HGB
		Ketaatan terhadap RTRW
		Luas wilayah produktif

		Luas wilayah industri
		Luas wilayah banjir
		Luas wilayah perkotaan

B. Perjanjian Kinerja

Pada awal tahun setelah penetapan anggaran tahun 2017 Dinas Pekerjaan Umum dan Penataan Ruang Kabupaten Batang telah menyusun dokumen Penetapan Kinerja (PK) dengan memperhatikan kapasitas sumber daya yang dimiliki oleh Dinas Pekerjaan Umum dan Penataan Ruang Kabupaten Batang, baik sumber daya aparatur, sumber daya keuangan, sarana dan prasarana, kondisi masyarakat dan daya dukung lingkungan serta berdasarkan pada perencanaan strategis tahun 2012 – 2017. Rincian penetapan kinerja Pemerintah Dinas Pekerjaan Umum dan Penataan Ruang Kabupaten Batang tahun 2017 adalah sebagai berikut :

Tabel 2.2
Penetapan Kinerja Dinas Pekerjaan Umum dan Penataan Ruang Kabupaten Batang
Tahun 2017

NO.	SASARAN	INDIKATOR KINERJA	TARGET
1.	Terlaksananya pengembangan, peningkatan dan perbaikan jalan/jembatan	Proporsi panjang jaringan jalan dalam kondisi baik	95
		Panjang jalan kabupaten dalam kondisi baik	80
2.	Terlaksananya pembangunan, operasi dan pemeliharaan serta rehabilitasi jaringan irigasi	Luas irigasi Kabupaten dalam kondisi baik	83,16
		Tersedianya air irigasi untuk pertanian rakyat pada sistem irigasi yang sudah ada	96,40
	Meningkatnya pengelolaan ruang terbuka hijau di Kab. Batang, penataan lingkungan pemukiman penduduk perdesaan	Rasio Ruang Terbuka Hijau per satuan luas wilayah ber HPL/HGB	5,73
		Ketaatan terhadap RTRW	100
		Luas wilayah produktif	89,92
		Luas wilayah industri	1,67
		Luas wilayah banjir	0,7
		Luas wilayah perkotaan	16,19

Untuk mencapai target indikator kinerja sasaran tahun 2017 yang diperjanjikan tersebut maka Dinas Pekerjaan Umum dan Penataan Ruang Kabupaten Batang telah menetapkan 11 (sebelas) program serta 36 (tiga puluh enam) kegiatan.

BAB III AKUNTABILITAS KINERJA



Akuntabilitas kinerja menggambarkan capaian kinerja sasaran atas Perjanjian Kinerja/ Penetapan Kinerja (PK) Dinas Pekerjaan Umum dan Penataan Ruang Kabupaten Batang. Penetapan Kinerja tersebut merupakan prasyarat untuk melakukan pengukuran kinerja dan merupakan target kinerja yang harus dicapai sebagai wujud komitmen dari pimpinan dan seluruh anggota organisasi. Selanjutnya dilakukan pengukuran kinerja yang merupakan perbandingan antara target kinerja (performance plan) yang telah ditetapkan dengan realisasinya (performance result) untuk mengetahui celah kinerja (performance gap). Atas celah tersebut kemudian dianalisis untuk mengetahui penyebab keberhasilan dan kegagalannya. Jika berhasil akan menjadi dasar dalam penetapan target tahun berikutnya, dan jika gagal akan menjadi bahan perbaikan untuk peningkatan kinerja di masa datang (performance improvement).

Untuk lebih menggambarkan keberhasilan dalam pencapaian tujuan dan sasaran maka digunakan skala pengukuran sebagai berikut :

Tabel 3.1
Skala Pengukuran
Tahun 2017

Skala	Kategori
Lebih dari 100%	Sangat Berhasil/sangat baik
75 s/d 100%	Cukup Berhasil/cukup baik
55 s/d 75%	Kurang Berhasil/kurang baik
Kurang dari 55	Tidak Berhasil/tidak baik

A. CAPAIAN KINERJA ORGANISASI

Pengukuran kinerja pada Dinas Pekerjaan Umum dan Penataan Ruang Kabupaten Batang untuk mengetahui capaian kinerja nyata terkendala oleh beberapa hal antara lain belum optimalnya perumusan sasaran yang selaras dengan kegiatan dan program, belum tepatnya perumusan indikator kinerja sebagai tolok ukur untuk mengetahui capaian kinerja yang sebenarnya, belum adanya mekanisme pengumpulan data kinerja serta beberapa indikator belum dapat menyajikan penentuan target secara tepat.

Gambaran keberhasilan Dinas Pekerjaan Umum dan Penataan Ruang Kabupaten Batang dalam mencapai tujuan dan sasaran pada tahun 2017, direpresentasikan oleh capaian Indikator Kinerja Utama (IKU), sebagai berikut :

Tabel 3.2
Capaian Indikator Kinerja Utama (IKU)
Tahun 2017

No	Uraian Sasaran dan Indikator	Target	Realisasi	% Capaian
(1)	(2)	(3)	(4)	(5)
1.	Terlaksananya pengembangan, peningkatan dan perbaikan jalan/jembatan			
	Proporsi panjang jaringan jalan dalam kondisi baik	95,00	60,98	64,19
	Panjang jalan kabupaten dalam kondisi baik	80,00	51,16	63,95
2	Terlaksananya pembangunan, operasi dan pemeliharaan serta rehabilitasi jaringan irigasi			
	Luas irigasi kabupaten dalam kondisi baik	83,16	46,00	55,31
	Tersedianya air irigasi untuk pertanian rakyat pada sistem irigasi yang sudah ada	96,40	100,00	103,73
3	Meningkatnya pengelolaan ruang terbuka hijau di Kab. Batang, penataan lingkungan pemukiman penduduk perdesaan			
	Rasio Ruang Terbuka Hijau per satuan luas wilayah ber HPL/HGB	5,73	15,35	267,88
	Ketaatan terhadap RTRW	100,00	72,73	72,73
	Luas wilayah produktif	89,92	75,94	84,45
	Luas wilayah industri	1,67	1,69	101,19
	Luas wilayah banjir	0,70	0,18	25,71
	Luas wilayah perkotaan	16,19	14,93	92,22
	Rata-rata capaian IKU			93,13

*Keterangan kolom 5 diisi % capaian = (realisasi/target) X 100

Secara kumulatif rata-rata capaian IKU yang merepresentasikan tercapainya sasaran strategis pada tahun 2017 adalah sebesar 93,13% atau kinerja Dinas Pekerjaan Umum dan Penataan Ruang Kabupaten Batang pada tahun 2017 adalah cukup berhasil/cukup baik. Adapun keberhasilan atau hambatan yang terjadi diuraikan dalam analisis hasil pengukuran kinerja.

Analisis atas capaian setiap indikator kinerja bertujuan untuk mengetahui keberhasilan dan kendala yang dijumpai dalam rangka pencapaian tujuan dan sasaran dalam mewujudkan misi dan visi yang telah dituangkan dalam Renstra, sehingga dapat diupayakan langkah-langkah perbaikan pelaksanaan program/kegiatan di tahun berikutnya.

Analisis tersebut dilakukan dengan menganalisis atas perbedaan kinerja (*performance gap*) yang terjadi baik terhadap penyebab terjadinya gap maupun strategi pemecahan masalah yang telah dan akan dilaksanakan.

Uraian hasil analisis atas capaian setiap indikator kinerja untuk mengetahui kemajuan dan kendala pencapaian tujuan dan sasaran Dinas Pekerjaan Umum dan Penataan Ruang Kabupaten Batang pada tahun 2017, adalah sebagai berikut :

Tujuan tersebut mencakup 3 sasaran strategis sebagai berikut :

1. Terlaksananya pengembangan, peningkatan dan perbaikan jalan/jembatan
2. Terlaksananya pembangunan, operasi dan pemeliharaan serta rehabilitasi jaringan irigasi
3. Meningkatnya pengelolaan ruang terbuka hijau di Kab. Batang, penataan lingkungan pemukiman penduduk perdesaan

Capaian Kinerja (1) dengan sasaran Terlaksananya pengembangan, peningkatan dan perbaikan jalan/jembatan didukung oleh program dan kegiatan sebagai berikut :

- a. Program rehabilitasi/pemeliharaan jalan dan jembatan
 - DAK Bidang Transportasi Infrastruktur Jalan - Rehabilitasi/ Pemeliharaan Jalan (DAK)
 - Kegiatan rehabilitasi/pemeliharaan jalan rutin dinas
- b. Program Pembangunan Jalan dan Jembatan
 - Kegiatan Pembangunan Jalan (Bantuan Provinsi)
- c. Program pembangunan saluran drainase/gorong-gorong
 - Kegiatan pembangunan saluran drainase/gorong-gorong

Capaian Kinerja (2) dengan sasaran Terlaksananya pembangunan, operasi dan pemeliharaan serta rehabilitasi jaringan irigasi didukung oleh program dan kegiatan sebagai berikut :

- a. Program pengembangan dan pengelolaan jaringan irigasi, rawa dan jaringan pengairan lainnya
 - Kegiatan rehabilitasi/pemeliharaan jaringan irigasi rutin dinas
 - DAK Bidang Insfrastruktur Irigasi - Rehabilitasi/Pemeliharaan Jaringan Irigasi (DAK)
 - Kegiatan rehabilitasi/pemeliharaan pintu air

Capaian Kinerja (3) dengan sasaran Meningkatnya pengelolaan ruang terbuka hijau di Kab. Batang, penataan lingkungan pemukiman penduduk perdesaan didukung oleh program dan kegiatan sebagai berikut :

- a. Program Perencanaan Tata Ruang
 - Kegiatan Penyusunan kebijakan tentang penyusunan rencana tata ruang
 - Kegiatan Penyusunan Rencana Tata Ruang Wilayah
 - Kegiatan Monitoring, evaluasi dan pelaporan
- b. Program Pengendalian Pemanfaatan Ruang
 - Kegiatan Pengawasan pemanfaatan ruang

Gambaran ketercapaian sasaran tersebut diukur dengan indikator kinerja sebagai berikut :

Tabel 3.3
Capaian kinerja sasaran dengan tahun sebelumnya
Tahun 2017

No	Indikator	Target	Realisasi		% Capaian	% Kenaikan/ Penurunan
			2017	2016		
(1)	(2)	(3)	(4)	(5)	(6)	(7)
1	Proporsi panjang jaringan jalan dalam kondisi baik	95	60,98	46,98	64,19	29,80
2	Panjang jalan kabupaten dalam kondisi baik	80	51,16	35,099	63,95	45,76
3	Luas irigasi kabupaten dalam kondisi baik	83,16	46,00	42,889	55,31	7,25
4	Tersedianya air irigasi untuk pertanian rakyat pada sistem irigasi yang sudah ada	96,40	100,00	93,52	103,73	6,93
5	Rasio Ruang Terbuka Hijau per satuan luas wilayah ber HPL/HGB	5,73	15,35	3,7	267,88	314,86
	Ketaatan terhadap RTRW	100	72,73	71,17	72,73	2,19
	Luas wilayah produktif	89,92	75,94	75,41	84,45	0,70
	Luas wilayah industri	1,67	1,69	1,48	101,19	14,18
	Luas wilayah banjir	0,70	0,18	2,71	25,71	(93,35)
	Luas wilayah perkotaan	16,19	14,93	14,39	92,22	3,75
Rata-rata capaian kinerja sasaran (9)					93,13	33,20

*Keterangan kolom 6 diisi dengan % capaian kinerja jika dibandingkan dengan target {kolom(4): kolom (3)} X100} dan kolom 7 diisi dengan % kenaikan atau penurunan realisasi capaian kinerja= {kolom(4) - kolom (5)/kolom (5)} x 100%

Pada sasaran (1) Terlaksananya pengembangan, peningkatan dan perbaikan jalan/jembatan rata-rata realisasi capaian indikator tahun 2017 sebesar 56,07% capaian tersebut masuk dalam katagor kurang berhasil/kurang baik capaian kinerja tersebut diukur dari 2 indikaror dari sasaran Terlaksananya pengembangan, peningkatan dan perbaikan jalan/jembatan diantaranya Proporsi panjang jaringan jalan dalam kondisi baik capaian sebesar 60,98%, Panjang jalan kabupaten dalam kondisi baik capaian sebesar 51,16% capaian tersebut dibandingkan target RPJMD 2012-2017 yang masing-masing 95% dan 80% relaisasi lebih rendah dikarenakan kurang seimbangnya perbandingan antara dana pemeliharaan dengan panjang jalan yang rusak sehingga realisasi capaian indikator lebih rendah dari target. Langkah yang dilakukan untuk meningkatkan capaian kinerja mengusulkan tambahan anggaran baik melalui dana APBD Kab, APBD Provinsi maupun dana pusat DAK.

Juga pada Sasaran (2) Terlaksananya pembangunan, operasi dan pemeliharaan serta rehabilitasi jaringan irigasi capaian rata – rata capaian indikator tahun 2017 sebesar 73,00% maka capaian kinerja tersebut masuk dalam katagori kurang berhasil/kurang baik capaian kinerja tersebut diukur dari 2 indikaror dari sasaran Terlaksananya pembangunan, operasi dan pemeliharaan serta rehabilitasi jaringan irigasi diantaranya Luas irigasi kabupaten dalam kondisi baik capaian sebesar 46,00% dan Tersedianya air irigasi untuk pertanian

rakyat pada sistem irigasi yang sudah ada capaiannya sebesar 100%, adapun perbandingan dengan target RPJMD 2012-2017 masing-masing sebesar 83,16 dan 96,40% , kurang dari target tersebut dikarenakan, anggaran pembangunan, operasi dan pemeliharaan serta rehabilitasi jaringan irigasi yang tersedia tidak mencukupi/kecil sedangkan untuk indikator Tersedianya air irigasi untuk pertanian rakyat pada sistem irigasi yang sudah ada capaiannya sebesar 100% atau lebih besar dari target sebesar 96,40% dikarenakan ketersediaan kebutuhan air berdasarkan masa tanam pada daerah Irigasi di Kabupaten Batang dengan total luas areal fungsi sebesar 24.574,196 Ha intensitas ketersediaan air sebesar 100% dari total luas areal fungsi (data rekap terlampir pada lampiran). Langkah yang dilakukan untuk meningkatkan capaian kinerja mengusulkan tambahan anggaran baik melalui dana APBD Kab, APBD Provinsi maupun dana pusat DAK. dan capaian memenuhi target ketersediaan air pada masa tanam pada tahun 2017 ketercukupan sehingga kedepan kinerja dipertahankan dan ditingkatkan.

Pada Sasaran (3) Meningkatnya pengelolaan ruang terbuka hijau di Kab. Batang, penataan lingkungan pemukiman penduduk perdesaan capaian rata – rata capaian indikator tahun 2017 sebesar 30,13% maka capaian kinerja tersebut masuk dalam katagori kurang berhasil/kurang baik capaian kinerja tersebut diukur dari 6 indikator dari sasaran Meningkatnya pengelolaan ruang terbuka hijau di Kab. Batang, penataan lingkungan pemukiman penduduk perdesaan Rasio Ruang Terbuka Hijau per satuan luas wilayah ber HPL/HGB capaian sebesar 15,35%, Ketaatan terhadap RTRW sebesar 72,73%, Luas wilayah produktif sebesar 75,94% Luas wilayah industri sebesar 1,69%, Luas wilayah banjir sebesar 0,18% dan Luas wilayah perkotaan capaiannya sebesar 14,93%. adapun target RPJMD 2012-2017 masing-masing sebesar 5,73%, 100%, 89,92%, 1,67%, 0,70% dan 16,19% atau rata-rata ada peningkatan dari target dikarenakan tiap tahun pertumbuhan jumlah penduduk meningkat/padat maka luas wilayah industri, wilayah produktif, ruang terbuka hijau, luas pemanfaatan ruang menjadi berkurang untuk perkembangan permukiman penduduk.

B. REALISASI ANGGARAN

Dalam rangka mewujudkan sasaran strategis tersebut diatas, Dinas Pekerjaan Umum dan Penataan Ruang Kabupaten Batang telah melaksanakan program dan kegiatan yang dibiayai dari APBD Kabupaten, APBD Provinsi dan APBN. Anggaran dan realisasi biaya pelaksanaan program per sasaran adalah sebagai berikut :

Tabel 3.4
Realisasi Anggaran
Tahun 2017

No.	Sasaran dan Program	Anggaran (Rp)	Realisasi (Rp)	%
1.	Sasaran terlaksananya pengembangan, peningkatan dan perbaikan jalan/jembatan :			
a.	Program Pembangunan Jalan dan Jembatan	14.802.522.300	12.910.720.250	87,22
b.	Program pembangunan saluran drainase / gorong-gorong	3.329.084.000	2.779.386.216	83,49
c.	Program rehabilitasi/pemeliharaan jalan dan jembatan	36.036.741.134	32.761.907.497	90,91
2.	Sasaran terlaksananya pembangunan, operasi dan pemeliharaan serta rehabilitasi jaringan irigasi :			
a.	Program pengembangan dan pengelolaan jaringan irigasi, rawa dan jaringan pengairan lainnya	19.344.718.000	15.681.509.821	81,06
3.	Sasaran meningkatnya pengelolaan ruang terbuka hijau di Kab. Batang, penataan lingkungan pemukiman penduduk perdesaan :			
a	Program perencanaan tata ruang	1.480.325.000	1.383.623.800	93,47
b	Program pengendalian pemanfaatan ruang	94.000.000	78.580.000	83,60
4.	Program-program dan kegiatan-kegiatan pendukung dari kedua sasaran diatas :			
a.	Program Pelayanan Administrasi Perkantoran	1.571.666.200	1.483.800.614	94,41
b.	Program Peningkatan sarana dan prasarana aparatur	6.944.582.500	6.644.300.195	95,68
c.	Program peningkatan disiplin aparatur	140.000.000	138.740.000	99,10
d.	Program peningkatan kapasitas sumber daya aparatur	59.650.000	56.430.000	94,60
d.	Program peningkatan pengembangan sistem pelaporan capaian kinerja	12.000.000	11.985.600	99,88
e.	Program peningkatan sarana dan prasarana kebinamargaan	2.600.835.000	2.579.265.580	99,17
JUMLAH ANGGARAN		92.801.288.537	80.136.064.884	88,54

Berdasarkan tabel diatas, maka anggaran yang tertinggi terjadi pada realisasi anggaran untuk membiayai capaian sasaran terlaksananya pengembangan, peningkatan dan perbaikan jalan/jembatan sedangkan anggaran terendah pada capaian sasaran meningkatnya pengelolaan ruang terbuka hijau di Kab. Batang, penataan lingkungan pemukiman penduduk perdesaan.

BAB IV PENUTUP

Laporan Kinerja Instansi Pemerintah (LKJ IP) Dinas Pekerjaan Umum dan Penataan Ruang Kabupaten Batang telah disusun berdasarkan Peraturan Menteri Pendayagunaan Aparatur Negara dan Reformasi Birokrasi Nomor 53 Tahun 2014 tentang Petunjuk Teknis Perjanjian Kinerja, Pelaporan Kinerja dan Tata Cara Reviu atas Laporan Kinerja Instansi Pemerintah, Dinas Pekerjaan Umum dan Penataan Ruang Kabupaten Batang menyadari bahwa dalam penerapannya masih mengalami kendala karena pemahaman yang masih parsial, dan juga karena kesulitan mengubah paradigma untuk membangun manajemen pemerintahan yang berorientasi pada hasil (*result oriented Government*).

Simpulan dan saran atas hasil pengukuran kinerja tahun 2017 adalah sebagai berikut :

1. Hasil yang diperoleh dari pengukuran Perjanjian Kinerja/Penetapan Kinerja Tahun 2017 dapat disimpulkan capaian Indikator Kinerja Utama rata-rata sebesar 93,13% sesuai dengan tujuan dan sasaran maka masuk dalam skala pengukuran 75 s/d 100% atau masuk katagori **Cukup Berhasil/cukup baik**
2. Capaian kinerja tertinggi ada pada sasaran terlaksananya pembangunan, oprasi dan pemeliharaan serta rehabilitasi jaringan irigasi Capaian ini disumbangkan oleh capaian indikator kinerja tersedianya air irigasi untuk pertanian rakyat pada sistem irigasi yang sudah ada, sedangkan capaian terendah ada pada sasaran meningkatnya pengelolaan ruang terbuka hijau di Kab. Batang, penataan lingkungan pemukiman penduduk perdesaan dengan indikator luas wilayah produktif.

Saran :

1. Walaupun capaian kinerja tahun 2017 termasuk dalam kategori **Cukup Berhasil/cukup baik**, namun mencermati hasil analisis masih terdapat kendala yang memerlukan upaya dan komitmen bersama untuk meningkatkan kinerja agar penetapan kinerja yang telah direncanakan dapat dilaksanakan dengan baik terlebih lagi manfaat dan dampaknya dapat dirasakan langsung oleh masyarakat.
2. Perlu dibangun mekanisme pengumpulan data kinerja yang baik sehingga proses pengukuran kinerja dapat berjalan baik serta menjadi umpan balik dalam mengevaluasi capaian kinerja atas kebijakan dan program yang dilakukan.
3. Salah satu kendala adalah belum optimalnya perumusan sasaran selaras dengan kegiatan dan program, dan belum tepatnya perumusan indikator kinerja sebagai tolok ukur untuk mengetahui capaian kinerja yang sebenarnya, beberapa indikator juga belum menyajikan penentuan target secara tepat. Dengan kata lain pengukuran kinerja tidak akan mampu menggambarkan capaian kinerja yang senyatanya apabila indikator kinerja tidak dirumuskan dengan tepat.

- Langkah yang akan dilakukan untuk meningkatkan capaian kinerja yang dalam katagori kurang berhasil/kurang baik, hendaknya Pemerintah Pusat, Pemerindah Provinsi dan Pemerintah Daerah Kabupaten Batang agar menambah anggaran pembangunan, pemeliharaan dibidang infrastruktur baik jalan maupun irigasi untuk meningkatkan kinerja Pemerintah Daerah Kabupaten Batang agar meningkatkan sumber daya manusia yang hadal dibidang infrastruktur pekerjaan umum.

Batang, Januari 2018
Kepala Dinas Pekerjaan Umum dan
Penataan Ruang Kabupaten Batang


Ir. KETUT MARIADJI
Pembina Utama Muda
NIP. 19600623 198803 1 006

CAPAIAN INDIKATOR KINERJA UTAMA KABUPATEN BATANG TAHUN 2017

No	Sasaran	Indikator	Target (2017)	Realisasi		Persentase capaian terhadap target (2017)	% Kenaikan/ Penurunan capaian th. 2017 terhadap caian 2016
				2017	2016		
(1)	(2)	(3)	(4)	(5)	(6)	(7)	(8)
1	Tersedianya sarana prasarana dan akses penunjang perekonomian	Proporsi panjang jaringan jalan dalam kondisi baik (%)	95	60,98	46,98	64,19	29,80
		Panjang jalan kabupaten dalam kondisi baik (%) (>40 km/jam)	80	51,16	35,099	63,95	45,76
		Luas irigasi kabupaten dalam kondisi baik (%)	83,16	46,00	42,889	55,31	7,25
		Tersedianya air irigasi untuk pertanian rakyat pada sistem irigasi yang sudah ada	96,40	100,00	93,52	103,73	6,93
2	Terwujudnya energi dan penataan ruang yang teratur	Rasio Ruang Terbuka Hijau per satuan luas wilayah ber HPL/HGB	5,73	15,35	3,7	267,88	314,86
		Ketaatan terhadap RTRW (%)	100	72,73	71,17	72,73	2,19
Rata-rata capaian kinerja sasaran						104,63	67,79


*Keterangan kolom 6 diisi dengan % capaian kinerja jika dibandingkan dengan target {kolom(4): kolom (3)} X100} dan kolom 7 diisi dengan % kenaikan atau penurunan realisasi capaian kinerja= {kolom(4) - kolom (5)/kolom (5)} x 100%

Pada sasaran (1) Tersedianya sarana prasarana dan akses penunjang perekonomian capaian indikator tahun 2017 sebesar 64,53% capaian tersebut masuk dalam katagor kurang berhasil/kurang baik capaian kinerja tesebut diukur dari 4 indikaror dari sasaran Terlaksananya pengembangan, peningkatan dan perbaikan jalan/jembatan diantaranya Proporsi panjang jaringan jalan dalam kondisi baik capaian sebesar 60,98%, Panjang jalan kabupaten dalam kondisi baik capaian sebesar 51,16% Luas irigasi kabupaten dalam kondisi baik capaian sebesar 46,00% dan Tersedianya air irigasi untuk pertanian rakyat pada sistem irigasi yang sudah ada capaiannya sebesar 100% capaian tersebut dibandingkan target RPJMD 2012-2017 yang masing-masing 95%, 80%, 83,16% dan 96,40% relaisasi lebih rendah dikarenakan kurang seimbangnya perbandingan antara dana pemeliharaan dengan panjang jalan dan pemeliharaan jaringan Irigasi yang rusak sehingga realisasi capaian indikator lebih rendah dari target. Langkah yang dilakukan untuk meningkatkan capaian kinerja dengan mengusulkan tambahan anggaran baik melalui dana APBD Kab, APBD Provinsi maupun dana pusat DAK serta capaian memenuhi target ketersediaan air pada masa tanam pada tahun 2017 ketercukupan sehingga

kedepan kinerja dipertahankan dan ditingkatkan.

Pada Sasaran (2) Terwujudnya energi dan penataan ruang yang teratur capaian rata – rata capaian indikator tahun 2017 sebesar 44,04% maka capaian kinerja tersebut masuk dalam katagori kurang berhasil/kurang baik capaian kinerja tersebut diukur dari 2 indikaror dari sasaran erwujudnya energi dan penataan ruang yang teratur yaitu Rasio Ruang Terbuka Hijau per satuan luas wilayah ber HPL/HGB capaian sebesar 15,35%, Ketaatan terhadap RTRW sebesar 72,73%. adapun target RPJMD 2012-2017 masing-masing sebesar 5,73% dan 100% atau adanya peningkatan dan penurunan dari target, peningkatan dari target dikarenakan tiap tahun pertumbuhan jumlah penduduk tiap tahun meningkat mengakibatkan Ruang Terbuka Hijau menjadi berkurang karena lahan-lahan produktif banyak diperuntukkan menjadi lahan alih fungsi yang lain. Langkah yang dilakukan memberikan informasi informasi Tata Ruang tentang peruntukan informasi tata ruang kepada masyarakat. Penurunan dari target karena jumlah penduduk meningkat banyak tanah produktif menjadi alih fungsi menjadikan relalisasi rencana tata ruang wilayah atau pemanfaatan ruang (pola ruang menjadi berubah) menjadi berkurang hal ini didasari adanya pembangunan jalan tol Batang-Semarang pembangunan PLTU menjadikan perubahan pola tata ruang makannya menjadi menurun, Langkah yang dilakukan merubah target indikator sesuai kondisi riel dilapangan.

KEPALA DINAS PEKERJAAN UMUM DAN
PENATAAN RUANG KABUPATEN BATANG



Ir. KETUT MARIADJI
Pembina Utama Muda

NIP. 19600623 198803 1/006

**LAMPIRAN LAPORAN KINERJA INSTANSI PEMERINTAH
(LKJIP) PERANGKAT DAERAH TAHUN 2017**


DATA INFRASTRUKTUR JALAN

KONDISI TAHUN 2017 (HASIL SURVEY BULAN DESEMBER 2017)
 UNTUK PELAPORAN DINAS
 SKPD : DINAS PEKERJAAN UMUM DAN PENATAAN RUANG KAB. BATANG

INFRASTRUKTUR JALAN KABUPATEN

No	Keterangan	Satuan (Km)	Presentae (%)	Keterangan
1	Panjang jalan kabupaten dalam kondisi baik	282,626	51,161	Keputusan Bupati Batang Nomor 050/243/2016 Tentang Penetapan Status Ruas Jalan Kabupaten dengan Panjang 552,421 Km
2	Panjang seluruh jalan kabupaten	552,421		

No	Keterangan	Satuan (Km)	Presentae (%)	Keterangan
1	Proporsi panjang jaringan jalan dalam kondisi baik		60,98	
2	Panjang jalan kondisi baik	415,536		
3	Panjang jalan seluruhnya	681,431		

Batang, 30 Desember 2017
 Mengetahui
 Kabid Prasarana Jalan dan Jembatan

SATRIYO RAH WICAKSONO, ST
 NIP. 19750627 200903 1 003

DATA INFRASTRUKTUR IRIGASI (BIDANG PENGAIRAN)

KONDISI TAHUN 2017 (HASIL SURVEY BULAN DESEMBER 2017)

UNTUK PELAPORAN DINAS

SKPD : DINAS PEKERJAAN UMUM DAN PENATAAN RUANG KAB. BATANG

INFRASTRUKTUR IRIGASI KABUPATEN

No	Keterangan	Satuan (Ha)	Presentae (%)	Keterangan
1	Total Luas Daerah Irigasi Kabupaten/Kota	20.329,896	100,00	Keputusan Bupati Batang Nomor 050/289/2016
2	Luas Daerah Irigasi Dalam Kondisi Baik	9.351,750	46,00	Tentang Penetapan Daftar Inventarisasi Daerah Irigasi Total luas 20.329,896

Batang, 30 Desember 2017

Mengetahui

Ka. Seksi Sumber Daya Air dan Irigasi


MUH. LUTHFI, ST

NIP. 19840203 201001 1 019

**KONDISI TAHUN 2017 (HASIL SURVEY BULAN DESEMBER 2017)
UNTUK PELAPORAN DINAS
SKPD: DINAS PEKERJAAN UMUM DAN PENATAAN RUANG**

NO	Keterangan	Satuan (Ha)	Presentase (%)	Keterangan
1	Rasio Ruang Terbuka Hijau per Satuan			
	Luas ruang terbuka hijau	110710	15.35	
	Luas wilayah ber HPL/HGB	721062		
2	Ketaatan Terhadap RTRW			
	Realisasi RTRW	62134.31	72.73	Implementasi RTRW atau Pemanfaatan ruang (pola ruang) Luasan rencana struktur ruang dan rencana pola ruang dalam RTRW Kab. Batang
	Rencana Peruntukan	85425.84		
3	Luas Wilayah Produktif			
	Jumlah Luas Produktif	56013.43	75.94	Luas pemanfaatan ruang di kawasan budidaya untuk peruntukan pertanian, permukiman, perdagangan dan lainnya Luasan wilayah budidaya sesuai rencana dalam RTRW
	Jumlah Luas Seluruh Wilayah Budidaya	73763.48		
4	Luas Wilayah Industri			
	Jumlah Luas Wilayah Industri	1250.06	1.69	Luasan sebaran kegiatan Industri sampai tahun 2017 Luasan wilayah budidaya sesuai rencana dalam RTRW
	Jumlah Luas Seluruh Wilayah Budidaya	73763.48		
5	Luas Wilayah Kebanjiran			
	Jumlah Luas Wilayah Kebanjiran	134	0.18	Luasan banjir pada tahun terakhir (2017) Luasan wilayah budidaya sesuai rencana dalam RTRW
	Jumlah luas Seluruh Wilayah Budidaya	73763.48		
6	Luas Wilayah Perkotaan			
	Jumlah Luas Wilayah Perkotaan	11010.43	14.93	Luasan pemanfaatan ruang dalam wilayah perkotaan Luasan wilayah budidaya sesuai rencana dalam RTRW
	Jumlah Luas Seluruh Wilayah Budidaya	73763.48		

Batang, 17 Januari 2018
Mengetahui
KEPALA BIDANG PENATAAN RUANG



TRI ADI SUSANTO, ST. MSI.
NIP. 19771027 200312 1 004



PEMERINTAH KABUPATEN BATANG
LAPORAN PENGAWASAN ANGGARAN DEFINITIF PER KEGIATAN

per Sunday, December 31, 2017

URUSAN PENERINTAHAN UNIT ORGANISASI SUB UNIT ORGANISASI	URAIAN	ANGGARAN	REALISASI				SISA ANGGARAN
			PEGAWAI	BARANG & JASA	MODAL	TOTAL	
1.03.1.03.01.01.01	Program Pelayanan Administrasi Perkantoran	1.571.666.200,00	187.719.000,00	1.296.081.614,00	0,00	1.483.800.614,00	87.865.586,00
1.03.1.03.01.01.01.01	Penyediaan Jasa Surat Menyurat	12.000.000,00	0,00	11.994.000,00	0,00	11.994.000,00	6.000,00
1.03.1.03.01.01.01.02	Penyediaan Jasa Komunikasi, Sumber Daya Air dan Listrik	241.470.000,00	0,00	221.753.360,00	0,00	221.753.360,00	19.716.640,00
1.03.1.03.01.01.01.06	Penyediaan Jasa Pemeliharaan dan Perizinan Kendaraan Dinas/Operasional	420.000.000,00	0,00	394.541.738,00	0,00	394.541.738,00	25.458.262,00
1.03.1.03.01.01.01.08	Penyediaan Jasa Kebersihan Kantor	37.000.000,00	0,00	36.993.000,00	0,00	36.993.000,00	7.000,00
1.03.1.03.01.01.01.10	Penyediaan Alat Tulis Kantor	82.000.000,00	0,00	82.000.000,00	0,00	82.000.000,00	0,00
1.03.1.03.01.01.01.11	Penyediaan Barang Cetak dan Penggandaan	31.417.400,00	0,00	30.767.400,00	0,00	30.767.400,00	650.000,00
1.03.1.03.01.01.01.12	Penyediaan Komponen Instalasi Listrik/Penerangan Bangunan Kantor	32.496.000,00	0,00	28.863.000,00	0,00	28.863.000,00	3.633.000,00
1.03.1.03.01.01.01.15	Penyediaan Bahan Bacaan dan Peraturan Perundang-undangan	4.122.800,00	0,00	1.435.000,00	0,00	1.435.000,00	2.687.800,00
1.03.1.03.01.01.01.17	Penyediaan Makanan dan Minuman	23.000.000,00	0,00	22.985.000,00	0,00	22.985.000,00	15.000,00
1.03.1.03.01.01.01.18	Rapat-rapat Koordinasi dan Konsultasi Ke Luar Daerah	200.000.000,00	0,00	184.723.116,00	0,00	184.723.116,00	15.276.884,00
1.03.1.03.01.01.01.23	Pengelolaan Keuangan SKPD	209.760.000,00	187.719.000,00	1.626.000,00	0,00	189.345.000,00	20.415.000,00
1.03.1.03.01.01.01.24	Penyediaan jasa pengamanan kantor	278.400.000,00	0,00	278.400.000,00	0,00	278.400.000,00	0,00
1.03.1.03.01.01.02	Program Peningkatan Sarana dan Prasarana Aparatur	6.944.582.500,00	34.675.000,00	910.215.595,00	0,00	6.644.300.195,00	300.282.305,00
1.03.1.03.01.01.02.03	Pembangunan Gedung Kantor	1.393.370.000,00	5.000.000,00	0,00	0,00	1.292.392.000,00	100.978.000,00
1.03.1.03.01.01.02.05	Pengadaan Kendaraan Dinas/Operasional	288.000.000,00	525.000,00	0,00	0,00	283.304.000,00	4.171.000,00
1.03.1.03.01.01.02.07	Pengadaan Perengkapan Gedung Kantor	396.787.500,00	6.825.000,00	0,00	0,00	391.478.500,00	5.309.000,00
1.03.1.03.01.01.02.09	Pengadaan Peralatan Gedung Kantor	492.475.000,00	6.825.000,00	42.746.000,00	0,00	486.733.000,00	5.742.000,00
1.03.1.03.01.01.02.22	Pemeliharaan Rutin/Berkala Gedung Kantor	1.017.525.000,00	5.000.000,00	0,00	0,00	993.123.500,00	24.401.500,00
1.03.1.03.01.01.02.24	Pemeliharaan rutin/berkala kendaraan dinas/operasional	866.500.000,00	3.000.000,00	813.472.100,00	0,00	816.472.100,00	50.027.900,00
1.03.1.03.01.01.02.26	Pemeliharaan rutin/berkala perengkapan gedung kantor	54.000.000,00	0,00	53.997.495,00	0,00	53.997.495,00	2.505,00
1.03.1.03.01.01.02.42	Rehabilitasi sedang/berat gedung kantor	2.435.925.000,00	7.500.000,00	0,00	0,00	2.326.274.600,00	109.650.400,00
1.03.1.03.01.01.03	Program Peningkatan Disiplin Aparatur	140.000.000,00	2.175.000,00	136.565.000,00	0,00	138.740.000,00	1.260.000,00
1.03.1.03.01.01.03.02	Pengadaan Pakaian Dinas Beserta Perengkapannya	140.000.000,00	2.175.000,00	136.565.000,00	0,00	138.740.000,00	1.260.000,00
1.03.1.03.01.01.05	Program Peningkatan Kapasitas Sumber Daya Aparatur	59.650.000,00	3.150.000,00	53.280.000,00	0,00	56.430.000,00	3.220.000,00
1.03.1.03.01.01.05.02	Sosialisasi peraturan perundang-undangan	59.650.000,00	3.150.000,00	53.280.000,00	0,00	56.430.000,00	3.220.000,00
1.03.1.03.01.01.06	Program Peningkatan Pengembangan Sistem Pelaporan Capaian Kinerja dan Keuangan	12.000.000,00	10.440.000,00	1.545.600,00	0,00	11.985.600,00	14.400,00
1.03.1.03.01.01.06.01	Penyusunan Laporan Capaian Kinerja dan Ikhtisar Realisasi Kinerja SKPD	12.000.000,00	10.440.000,00	1.545.600,00	0,00	11.985.600,00	14.400,00

KODE	URAIAN	ANGGARAN	REALISASI				SISA ANGGARAN	
			PEGAWAI	BARANG & JASA	MODAL	TOTAL		%
1.03.1.03.01.01.15	Program Pembangunan Jalan dan Jembatan	14.802.522.300,00	0,00	0,00	12.910.720.250,00	12.910.720.250,00	1.891.802.050,00	87,22
1.03.1.03.01.01.15.07	Pembangunan Jalan (Bantuan Provinsi)	14.802.522.300,00	0,00	0,00	12.910.720.250,00	12.910.720.250,00	1.891.802.050,00	87,22
1.03.1.03.01.01.16	Program Pembangunan Saluran Drainase/ Gorong-gorong	3.329.084.000,00	36.100.000,00	327.735.000,00	2.415.551.216,00	2.779.386.216,00	549.697.784,00	83,49
1.03.1.03.01.01.16.03	Pembangunan saluran drainase/gorong-gorong	3.329.084.000,00	36.100.000,00	327.735.000,00	2.415.551.216,00	2.779.386.216,00	549.697.784,00	83,49
1.03.1.03.01.01.18	Program Rehabilitasi/ Pemeliharaan Jalan dan Jembatan	36.036.741.134,00	2.024.692.500,00	4.283.752.306,00	26.453.462.691,00	32.761.907.497,00	3.274.833.637,00	90,91
1.03.1.03.01.01.18.03	Rehabilitasi/ Pemeliharaan Jalan Rutin Dinas	16.980.538.134,00	2.024.692.500,00	4.283.752.306,00	26.453.462.691,00	32.761.907.497,00	3.274.833.637,00	90,91
1.03.1.03.01.01.18.06	DAK Bidang Transportasi Infrastruktur Jalan - Rehabilitasi/ Pemeliharaan Jalan (DAK)	19.056.203.000,00	0,00	0,00	17.166.252.241,00	17.166.252.241,00	1.889.950.759,00	90,08
1.03.1.03.01.01.23	Program peningkatan sarana dan prasarana kebinamargaan	2.600.835.000,00	752.300.000,00	145.361.700,00	1.681.603.880,00	2.579.265.580,00	21.569.420,00	99,17
1.03.1.03.01.01.23.04	Pengadaan alat-alat berat	2.437.910.000,00	734.975.000,00	0,00	1.681.603.880,00	2.416.578.880,00	21.331.120,00	99,13
1.03.1.03.01.01.23.10	Rehabilitasi/pemeliharaan alat-alat berat	162.925.000,00	17.325.000,00	145.361.700,00	0,00	162.686.700,00	238.300,00	99,85
1.03.1.03.01.01.24	Program Pengembangan dan Pengelolaan Jaringan Irigasi, Rawa dan Jaringan Pengaliran lainnya	19.344.718.000,00	2.070.922.000,00	3.725.517.905,00	9.885.069.916,00	15.681.509.821,00	3.663.208.179,00	81,06
1.03.1.03.01.01.24.10	Rehabilitasi/pemeliharaan jaringan irigasi rutin dinas	6.215.825.000,00	2.070.922.000,00	3.675.553.087,00	0,00	5.746.475.087,00	469.349.913,00	92,45
1.03.1.03.01.01.24.13	Rehabilitasi/pemeliharaan jaringan irigasi rutin dinas	50.000.000,00	0,00	49.964.818,00	0,00	49.964.818,00	35.182,00	99,93
1.03.1.03.01.01.24.18	DAK Bidang Infrastruktur Irigasi - Rehabilitasi/pemeliharaan jaringan irigasi (DAK)	11.478.893.000,00	0,00	0,00	9.128.528.868,00	9.128.528.868,00	2.350.364.132,00	79,52
1.03.1.03.01.01.24.19	Rehabilitasi/Pemeliharaan jaringan Irigasi (Bantuan Provinsi)	1.600.000.000,00	0,00	0,00	756.541.048,00	756.541.048,00	843.458.952,00	47,28
1.03.1.03.01.01.30	Program pembangunan infrastruktur perdesaan	0,00	0,00	0,00	0,00	0,00	0,00	0,00
1.03.1.03.01.01.30.02	Pembangunan jalan dan jembatan perdesaan	0,00	0,00	0,00	0,00	0,00	0,00	0,00
1.03.1.03.01.01.30.05	Rehabilitasi/pemeliharaan jalan dan jembatan perdesaan	0,00	0,00	0,00	0,00	0,00	0,00	0,00
1.03.1.03.01.01.32	Program Perencanaan Tata Ruang	1.480.325.000,00	129.075.000,00	1.254.548.800,00	0,00	1.383.623.800,00	96.701.200,00	93,47
1.03.1.03.01.01.32.01	Penyusunan kebijakan tentang penyusunan rencana tata ruang	329.000.000,00	26.000.000,00	275.325.700,00	0,00	301.325.700,00	27.674.300,00	91,59
1.03.1.03.01.01.32.04	Penyusunan Rencana Tata Ruang Wilayah	1.057.325.000,00	98.125.000,00	902.155.100,00	0,00	1.000.280.100,00	57.044.900,00	94,60
1.03.1.03.01.01.32.15	Monitoring, evaluasi dan pelaporan	94.000.000,00	4.950.000,00	77.068.000,00	0,00	82.018.000,00	11.982.000,00	87,25
1.03.1.03.01.01.33	Program Pengendalian Pemanfaatan Ruang	94.000.000,00	4.950.000,00	73.630.000,00	0,00	78.580.000,00	15.420.000,00	83,60
1.03.1.03.01.01.33.05	Pengawasan pemanfaatan ruang	94.000.000,00	4.950.000,00	73.630.000,00	0,00	78.580.000,00	15.420.000,00	83,60
	JUMLAH	86.416.124.134,00	5.256.198.500,00	12.208.233.520,00	59.045.817.553,00	76.510.249.573,00	9.905.874.561,00	88,54

KODE	URAIAN	ANGGARAN	REALISASI			TOTAL	%	SISA ANGGARAN
			PEGAWAI	BARANG & JASA	MODAL			

Batang, 1 Januari 2017

PENGGUNA ANGGARAN



Ir. KETUT MARIADJI

NIP. 19600623 198803 1 006